

6 aprile 2022

Circolare n. 313

Ai docenti, ai genitori e agli studenti  
delle classi quinte diurno e serale  
ai candidati esterni  
alla segreteria didattica

**Oggetto: Curriculum dello studente - Adempimenti per gli studenti e per i docenti - Esame di Stato**

In attuazione del Decreto ministeriale 8 agosto 2020 n°88, si forniscono le indicazioni operative per il rilascio del Curriculum dello studente, un documento di riferimento per l'Esame di Stato e per l'orientamento degli studenti.

Il Curriculum è allegato al diploma e deve essere rilasciato a tutti gli studenti che lo conseguono, siano essi candidati interni o esterni.

### **Struttura del Curriculum**

Il Curriculum si compone di tre parti:

- Parte I – *Istruzione e formazione* (a cura della scuola): riporta i dati relativi al profilo scolastico dello studente e gli elementi riconducibili alle competenze, conoscenze e abilità relative al percorso di studio, compresi i PCTO, il profilo in uscita, le esperienze di mobilità studentesca, i progetti extracurricolari;
- Parte II – *Certificazioni* (a cura della scuola e dello studente): riporta le certificazioni (linguistiche, informatiche o di altra tipologia) rilasciate allo studente;
- Parte III – *Attività extrascolastiche* (a cura dello studente): contiene informazioni relative a competenze, conoscenze e abilità acquisite in ambiti formali e non formali, con particolare riferimento alle attività professionali, artistiche, musicali, culturali, sportive, di volontariato, etc. svolte dallo studente in ambito extra scolastico.

Il *Curriculum* svolge un ruolo importante anche nell'ambito dell'Esame di Stato, infatti la Commissione nella conduzione del colloquio "tiene conto delle informazioni contenute nel Curriculum dello studente" (O.M. n. 65 del 14/3/2022 art.22, c. 1).

### **GESTIONE DEL CURRICULUM**

Alla gestione del Curriculum è dedicato il sito web:

<https://curriculumstudente.istruzione.it/>

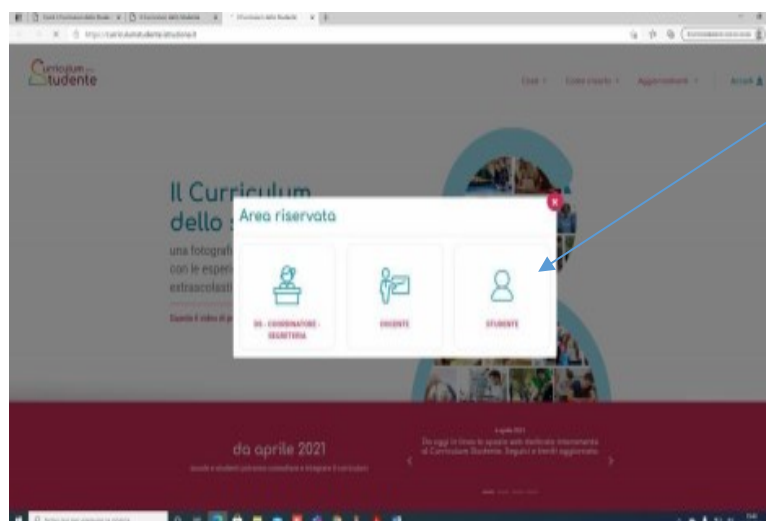
#### **a. Accesso e registrazione studenti**

Passaggio 1: <https://curriculumstudente.istruzione.it/>

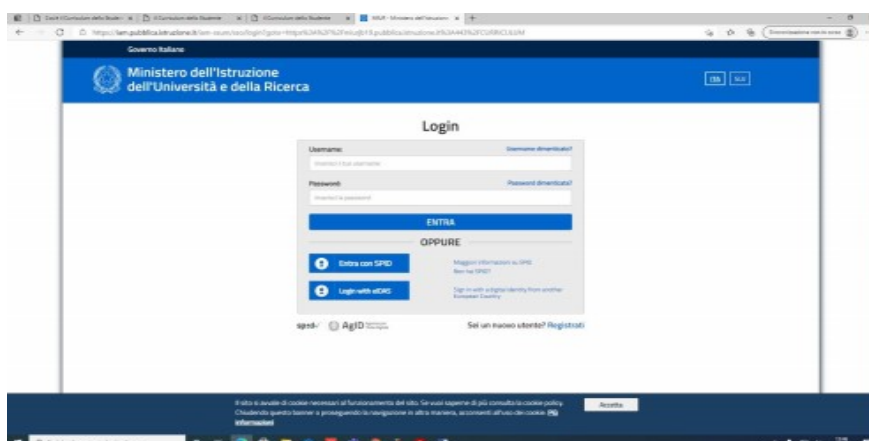
Cliccare Accedi (in alto a destra)



Passaggio 2  
Cliccare Studente (al centro a destra)



Passaggio 3  
Accedere con credenziali ministeriali o registrarsi



Per accedere alla sezione del Curriculum servono le credenziali ministeriali.

- La quasi totalità degli studenti del DIURNO risulta già in possesso delle credenziali, che sono state create all'inizio dell'anno scolastico 2021/2022 in occasione dell'iscrizione alla piattaforma ministeriale Alternanza Scuola Lavoro. Tutti questi studenti sono già stati abilitati dalla segreteria e possono già aggiornare il Curriculum dello studente. Nel caso in cui lo studente non si ricordi la password, può recuperarla attraverso l'apposita procedura.
- Gli studenti che non risultino già in possesso delle credenziali devono registrarsi entro e non oltre **mercoledì 21 aprile 2022** seguendo le indicazioni della guida allegata (all.1). Gli studenti, una volta registrati, saranno abilitati dalla segreteria alla compilazione del Curriculum.

## b. Compilazione del Curriculum da parte dello studente

Entro il **15 maggio 2021**, gli studenti, una volta abilitati, entrando nel sito

<https://curriculumstudente.istruzione.it/>

dovranno:

- solo **visualizzare** la sezione I *Istruzione e formazione*;
- **visualizzare o integrare con altre informazioni** la sezione II *Certificazioni*;
- **compilare** la sezione III *Attività extrascolastiche* del Curriculum.

Si allega fax simile del Curriculum (All.2).

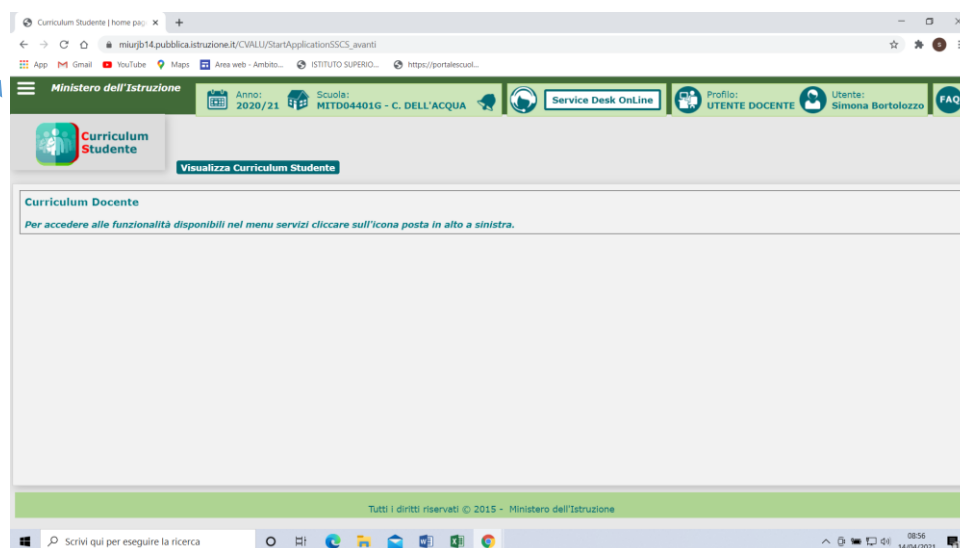
I candidati esterni procedono con la compilazione del Curriculum prima di sostenere l'esame preliminare; il loro Curriculum verrà consolidato dalle segreterie solo in caso di ammissione all'esame.

## c. Azione dei docenti e della commissione d'esame

I docenti coordinatori e i docenti commissari d'esame sono già stati abilitati dalla segreteria e possono accedere, con le proprie credenziali di accesso all'area riservata del Ministero, alla piattaforma "Curriculum dello studente"

(<https://curriculumstudente.istruzione.it/>) e visualizzare il Curriculum degli studenti delle proprie classi. In particolare i docenti impegnati nella commissione d'esame visioneranno il curriculum degli studenti loro assegnati.

Il docente, dopo aver eseguito l'accesso al sito, aprendo il menu a scomparsa in alto a sinistra, può visionare i curricula degli studenti.



La dirigente scolastica  
Laura M.L.Landonio