

GUIDA INSERIMENTO COMPETENZE

Classi seconde a.s. 2023-24

solo coordinatori

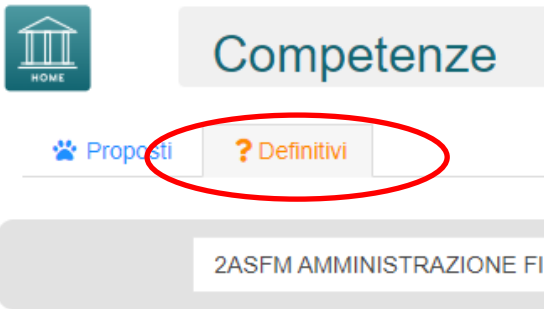


Accedere al registro elettronico con le proprie credenziali.

Selezionare l'icona

SCRUTINI

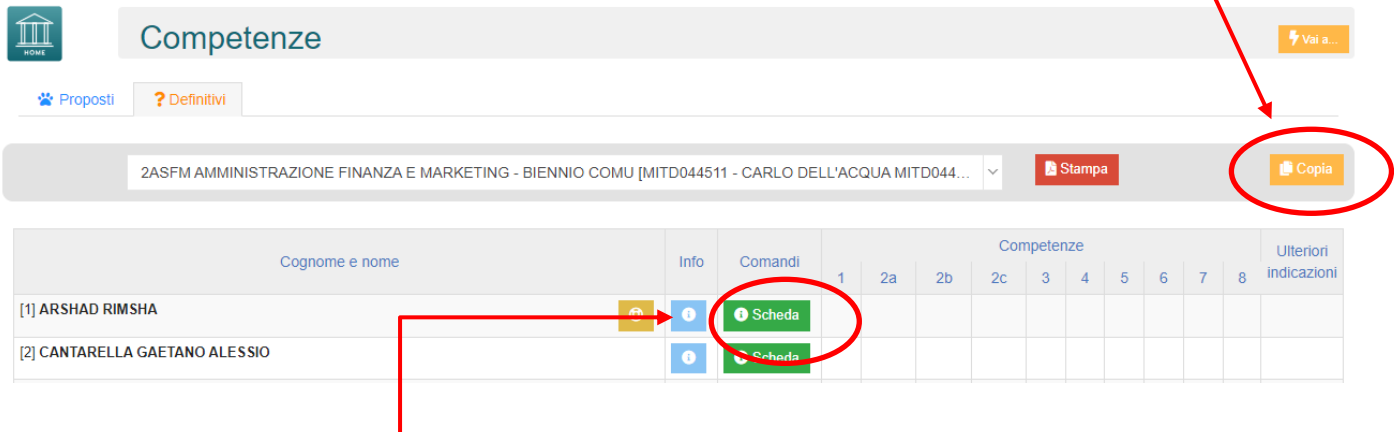




Selezionare la sezione **Definitivi**

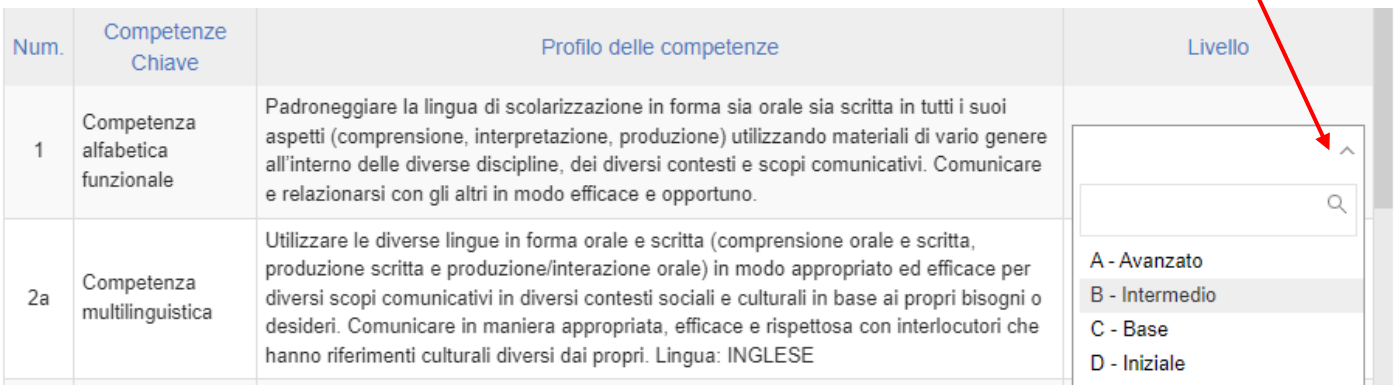
Selezionare la **classe**

Non utilizzare il comando **Copia**

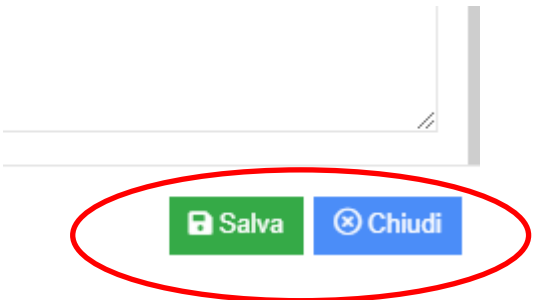



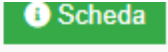


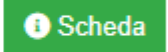

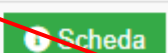
Accedendo alla **Scheda** di ogni singolo alunno il docente coordinatore inserirà il livello di competenze raggiunto in accordo con quanto stabilito e condiviso con gli altri docenti.

Dal menu a tendina selezionare il livello di competenza raggiunto.



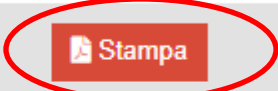
In fondo alla scheda si trovano le icone per **salvare** al termine delle operazioni e **chiudere** per ritornare all'elenco alunni.



Per gli studenti con disabilità, certificata ai sensi della legge n.104/1992, il modello nazionale può essere accompagnato, ove necessario, da **una nota esplicativa** che rapporti il significato degli enunciati relativi alle competenze agli obiettivi specifici del piano educativo individualizzato.

Stampare il foglio competenze in sede di scrutinio.

CARLO DELL'ACQUA MITD044... 

Comandi	Competenze						
	1	2a	2b	2c	3	4	5